

## ●使える建築見積 Ver2.92のダウンロードファイルによるプログラム更新

1. ホームページの **アップデート** から「**使える建築見積Ver2.92**」を選択、**使える建築見積 Ver2.92アップデート** のページが表示されたら「**使える建築見積 Ver2.92アップデートプログラム**」の文字をクリックします。



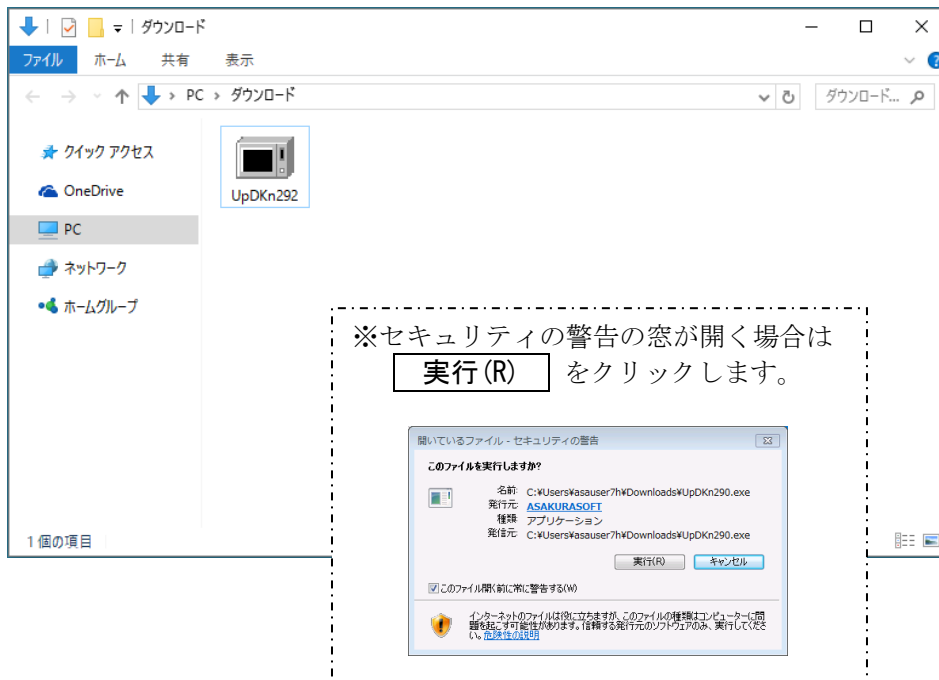
2. 下図のような窓が出ます。(※Microsoft Edgeの場合です。ブラウザが変わると出方も変わります。) **保存** をクリックします。



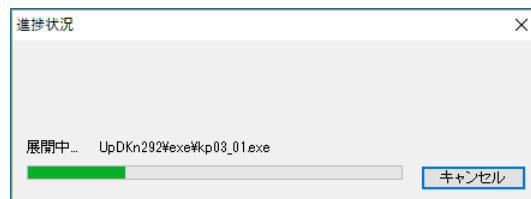
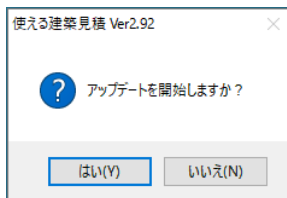
3. ダウンロードが終わると、下図のように窓が変わるので、**フォルダーを開く** をクリックします。



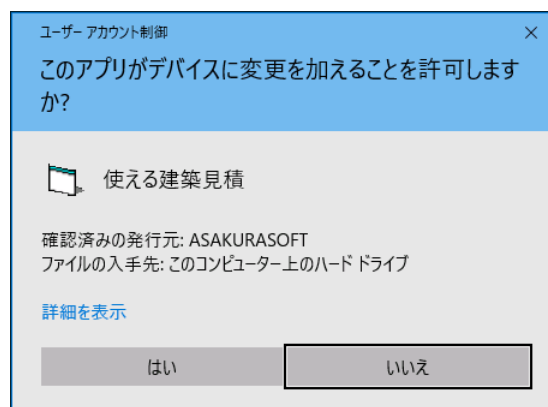
4. ダウンロードしたファイルをダブルクリックします。  
※ 場所を指定しないでダウンロードした場合、  
「PC」を開いて「ダウンロード」の位置になります。



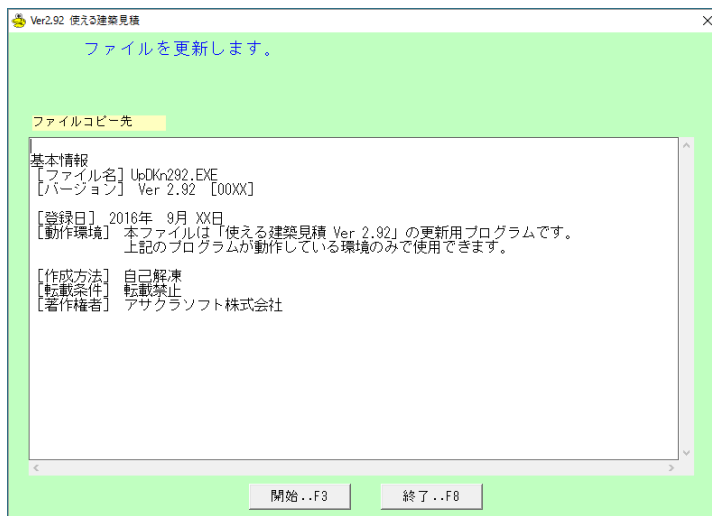
5. アップデートの開始を聞いてくるので **はい(Y)** をクリックします。  
圧縮されているファイルが展開されます。



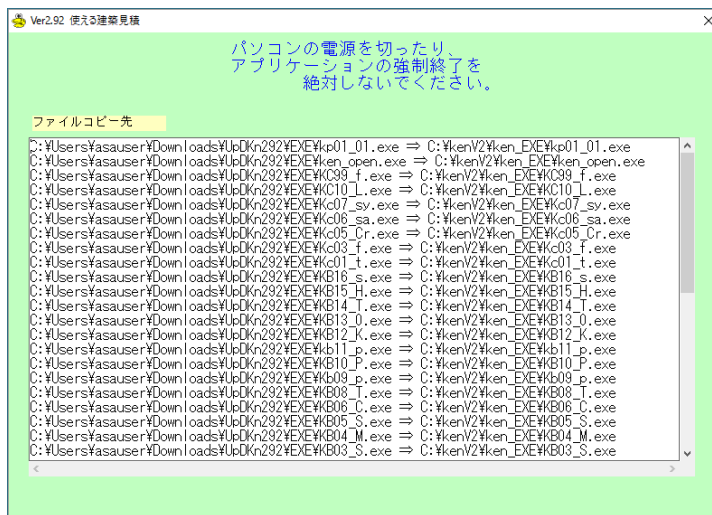
展開が終了すると、ユーザーアカウント制御の窓が開くので **はい** をクリックします。



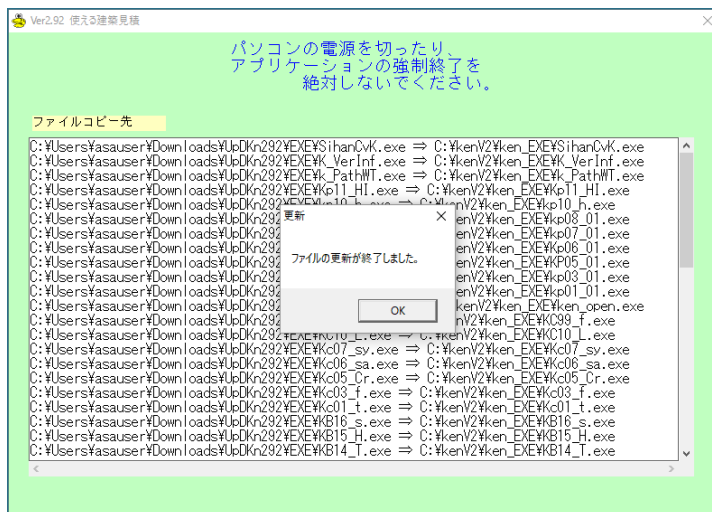
7. 更新のプログラムが起動して、ファイル更新の窓が開きます。  
 ダウンロードしたファイルが最新のものが「 [バージョン] Ver 2.92 [\*\*\*\*] 」で  
 \*\*\*\* の部分の数値で確認してください。（更新をやめる場合は、終了をクリックします。）



更新中窓



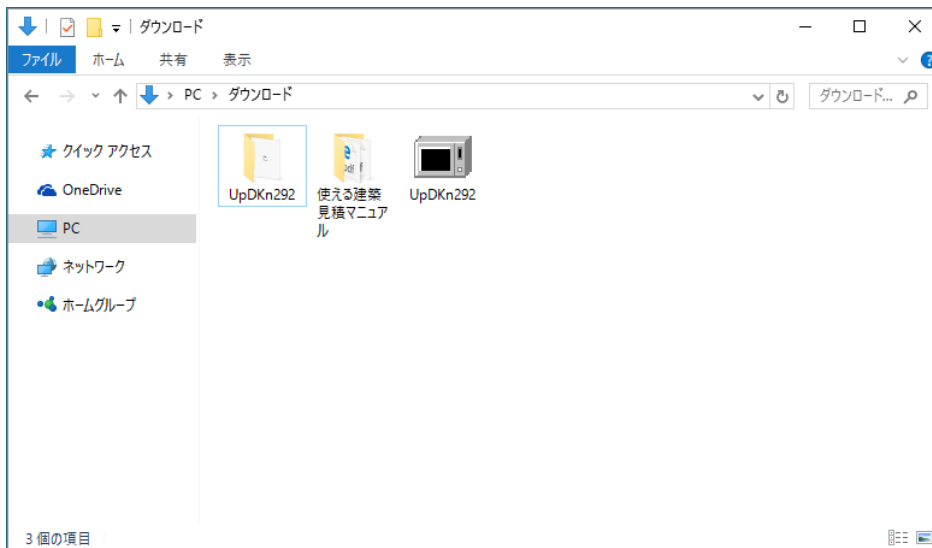
更新が終了すると、終了のメッセージの窓が開くので **OK** をクリックします。



8. 更新終了後の窓で、更新したファイルが確認できます。[終了] をクリックすると窓が閉じます。



9. 更新が終わりましたら、  
ダウンロードしたファイル : UpDKn292 (.EXE)  
解凍されたフォルダー : UpDKn292  
は必要ありません。削除してください。  
“使える建築見積マニュアル” のフォルダーには手順書がPDFファイルで入っています。



※ 注意 7. の時、バージョンの違うものを解凍した場合、以下のメッセージが出ます。  
この場合は、ダウンロードしたファイルと、解凍されたファイルは削除してください。  
インストールされているバージョンを確認し合っているものをダウンロードしてください。

